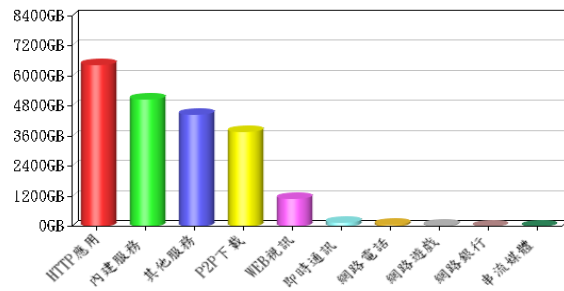
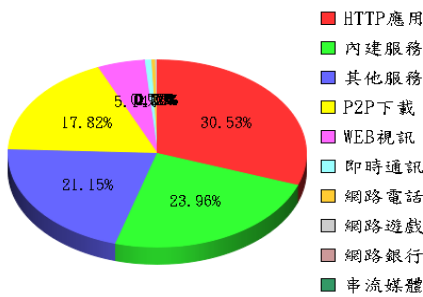


服務類型統計(2017年01月)

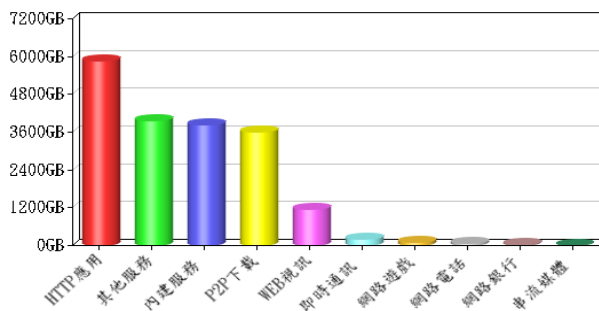
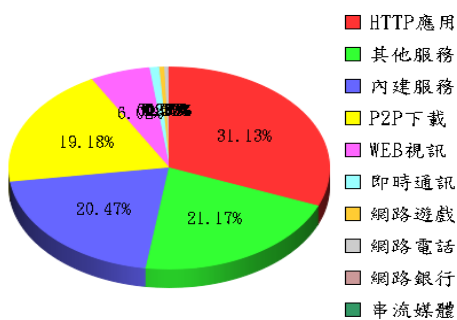
服務類型統計 - 流量統計



序號	服務類型	百分比	流量(Byte)			平均速率(bps)		
			總	上傳	下載	總	上傳	下載
	總計	100.00%	22.92T	4.52T	18.41T	71.80M	14.15M	57.65M
1	HTTP應用	27.53%	6.31T	586.63G	5.74T	19.77M	1.79M	17.97M
2	內建服務	21.61%	4.95T	543.03G	4.42T	15.52M	1.66M	13.86M
3	其他服務	19.08%	4.37T	1.71T	2.66T	13.70M	5.37M	8.33M
4	P2P下載	16.07%	3.68T	1.39T	2.30T	11.54M	4.35M	7.19M
5	WEB視訊	4.64%	1.06T	81.90G	1006.46G	3.33M	256.50K	3.08M
6	即時通訊	0.65%	151.66G	4.18G	147.48G	474.99K	13.10K	461.89K
7	網路電話	0.34%	80.46G	12.21G	68.24G	251.99K	38.26K	213.74K
8	網路遊戲	0.18%	42.44G	1.81G	40.63G	132.91K	5.67K	127.24K
9	網路銀行	0.06%	15.13G	1.73G	13.40G	47.38K	5.41K	41.97K
10	串流媒體	0.03%	6.10G	232.96M	5.87G	19.10K	729.61	18.39K
11	新聞資訊	0.02%	5.10G	316.61M	4.79G	15.98K	991.59	15.01K
12	股票行情	0.00%	30.54M	2.62M	27.91M	95.64	8.22	87.43
13	網頁信箱	0.00%	16.17M	3.67M	12.50M	50.66	11.50	39.16
14	自訂普通服務	0.00%	295.14K	233.56K	61.59K	0.90	0.71	0.19

服務類型統計(2017年01月)

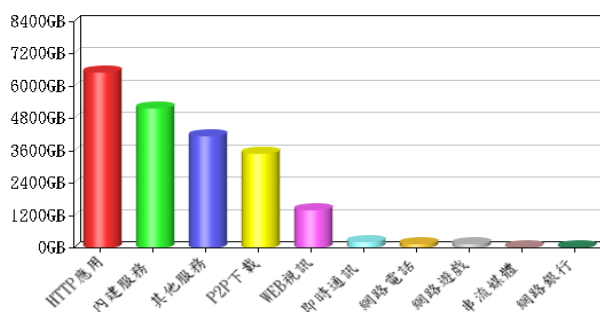
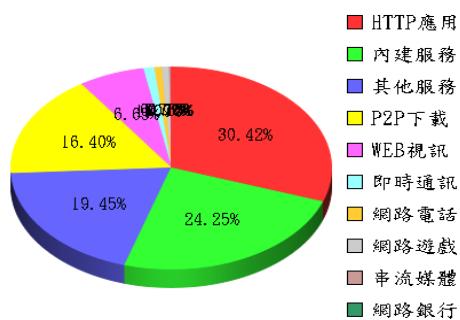
服務類型統計 - 流量統計



序號	服務類型	百分比	流量(Byte)			平均速率(bps)		
			總	上傳	下載	總	上傳	下載
	總計	100.00%	20.23T	3.95T	16.28T	70.15M	13.70M	56.45M
1	HTTP應用	28.22%	5.71T	230.93G	5.48T	19.80M	800.76K	19.02M
2	其他服務	19.19%	3.88T	1.59T	2.29T	13.46M	5.51M	7.95M
3	內建服務	18.56%	3.75T	481.78G	3.28T	13.02M	1.63M	11.38M
4	P2P下載	17.39%	3.52T	1.37T	2.15T	12.20M	4.74M	7.47M
5	WEB視訊	5.46%	1.10T	88.49G	1.02T	3.83M	306.83K	3.53M
6	即時通訊	0.88%	183.03G	4.39G	178.64G	634.68K	15.23K	619.44K
7	網路遊戲	0.45%	93.56G	2.10G	91.46G	324.43K	7.29K	317.14K
8	網路電話	0.35%	73.24G	9.16G	64.08G	253.96K	31.76K	222.19K
9	網路銀行	0.09%	18.07G	2.18G	15.89G	62.65K	7.57K	55.08K
10	串流媒體	0.06%	12.65G	529.84M	12.13G	43.87K	1.79K	42.08K
11	新聞資訊	0.01%	2.24G	181.50M	2.06G	7.76K	629.35	7.15K
12	股票行情	0.00%	56.78M	11.13M	45.65M	196.90	38.59	158.31
13	網頁信箱	0.00%	8.72M	4.16M	4.56M	30.23	14.43	15.80
14	自訂普通服務	0.00%	171.08K	131.15K	39.93K	0.58	0.44	0.14

服務類型統計(2017年03月)

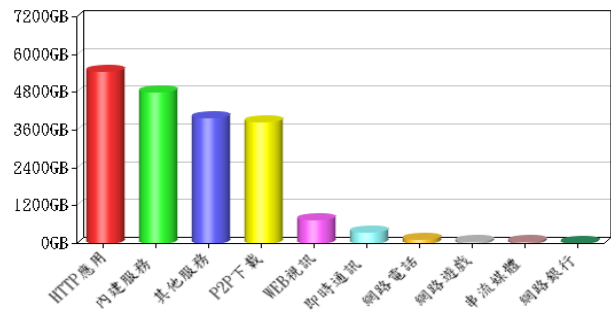
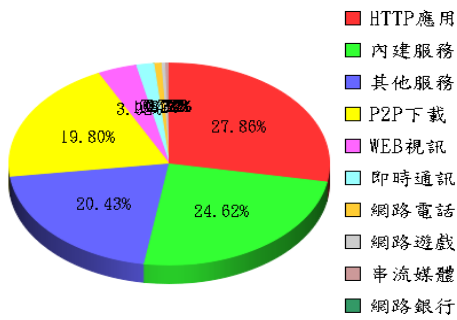
服務類型統計 - 流量統計



序號	服務類型	百分比	流量(Byte)			平均速率(bps)		
			總	上傳	下載	總	上傳	下載
	總計	100.00%	23.35T	3.87T	19.47T	73.12M	12.13M	60.99M
1	HTTP應用	27.23%	6.36T	212.54G	6.15T	19.91M	665.66K	19.26M
2	內建服務	21.71%	5.07T	601.84G	4.48T	15.87M	1.84M	14.03M
3	其他服務	17.41%	4.07T	1.47T	2.59T	12.73M	4.61M	8.12M
4	P2P下載	14.68%	3.43T	1.27T	2.16T	10.74M	3.97M	6.77M
5	WEB視訊	5.95%	1.39T	66.32G	1.33T	4.35M	207.72K	4.15M
6	即時通訊	0.97%	232.91G	6.22G	226.69G	729.46K	19.48K	709.97K
7	網路電話	0.67%	159.71G	17.96G	141.74G	500.20K	56.26K	443.93K
8	網路遊戲	0.63%	150.25G	4.86G	145.39G	470.59K	15.23K	455.36K
9	串流媒體	0.14%	32.61G	761.45M	31.87G	102.14K	2.33K	99.81K
10	網路銀行	0.13%	31.17G	4.07G	27.10G	97.63K	12.76K	84.87K
11	新聞資訊	0.03%	7.06G	354.20M	6.72G	22.12K	1.08K	21.04K
12	自訂普通服務	0.00%	1.02G	1.00G	24.60M	3.21K	3.13K	77.04
13	網頁信箱	0.00%	41.17M	3.10M	38.07M	128.94	9.71	119.23
14	股票行情	0.00%	8.00M	1.61M	6.38M	25.05	5.05	19.99

服務類型統計(2017年04月)

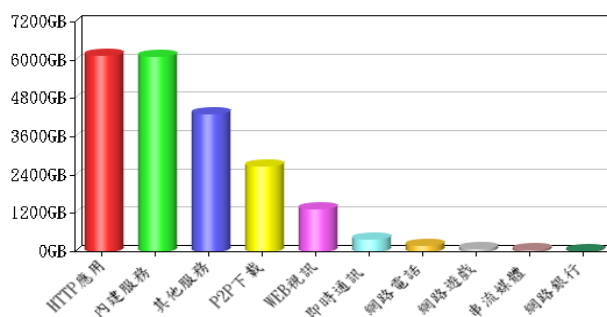
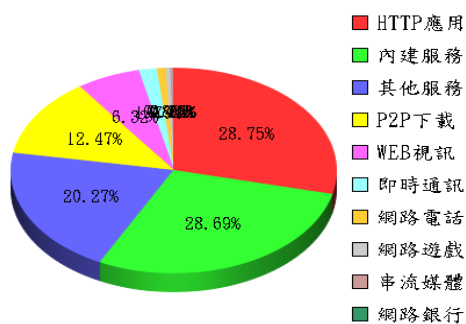
服務類型統計 - 流量統計



序號	服務類型	百分比	流量(Byte)			平均速率(bps)		
			總	上傳	下載	總	上傳	下載
	總計	100.00%	21.79T	3.95T	17.85T	70.53M	12.77M	57.76M
1	HTTP應用	24.44%	5.33T	212.82G	5.12T	17.24M	688.77K	16.57M
2	內建服務	21.60%	4.71T	470.39G	4.25T	15.23M	1.49M	13.75M
3	其他服務	17.92%	3.91T	1.36T	2.55T	12.64M	4.40M	8.24M
4	P2P下載	17.37%	3.78T	1.54T	2.24T	12.25M	4.99M	7.26M
5	WEB視訊	3.44%	767.47G	59.03G	708.45G	2.43M	191.03K	2.24M
6	即時通訊	1.60%	356.74G	7.43G	349.31G	1.13M	24.06K	1.10M
7	網路電話	0.63%	140.36G	10.49G	129.88G	454.26K	33.93K	420.32K
8	網路遊戲	0.33%	73.45G	2.52G	70.93G	237.71K	8.17K	229.54K
9	串流媒體	0.30%	66.43G	1.26G	65.18G	215.00K	4.06K	210.94K
10	網路銀行	0.10%	23.17G	2.47G	20.70G	74.98K	7.98K	67.00K
11	新聞資訊	0.02%	5.31G	291.33M	5.02G	17.18K	942.84	16.26K
12	股票行情	0.00%	71.34M	22.98M	48.36M	230.88	74.36	156.52
13	網頁信箱	0.00%	19.78M	3.16M	16.62M	64.00	10.22	53.78
14	自訂普通服務	0.00%	1.38M	115.05K	1.27M	4.48	0.36	4.11

服務類型統計(2017年05月)

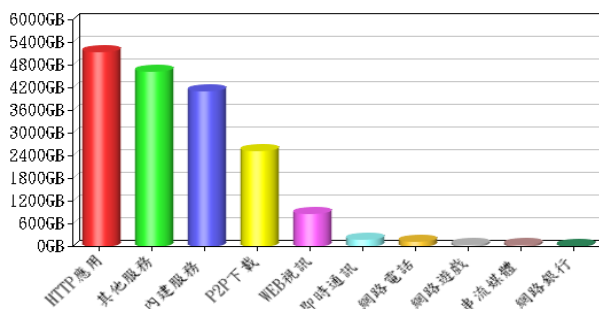
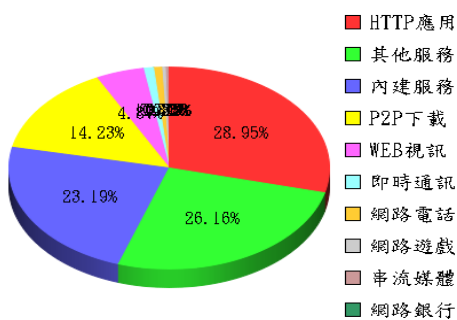
服務類型統計 - 流量統計



序號	服務類型	百分比	流量(Byte)			平均速率(bps)		
			總	上傳	下載	總	上傳	下載
	總計	100.00%	23.43T	3.79T	19.64T	73.38M	11.87M	61.50M
1	HTTP應用	25.63%	6.00T	214.75G	5.80T	18.81M	672.58K	18.15M
2	內建服務	25.57%	5.99T	605.89G	5.40T	18.76M	1.85M	16.91M
3	其他服務	18.07%	4.23T	1.43T	2.80T	13.26M	4.48M	8.78M
4	P2P下載	11.12%	2.60T	1.13T	1.48T	8.16M	3.53M	4.63M
5	WEB視訊	5.63%	1.32T	81.53G	1.24T	4.13M	255.36K	3.88M
6	即時通訊	1.59%	382.54G	8.78G	373.76G	1.17M	27.51K	1.14M
7	網路電話	0.76%	181.58G	12.88G	168.71G	568.71K	40.33K	528.38K
8	網路遊戲	0.39%	94.76G	2.88G	91.88G	296.78K	9.01K	287.77K
9	串流媒體	0.25%	59.47G	1.06G	58.40G	186.25K	3.33K	182.92K
10	網路銀行	0.13%	30.44G	3.20G	27.24G	95.35K	10.03K	85.32K
11	新聞資訊	0.05%	10.91G	447.40M	10.47G	34.17K	1.37K	32.80K
12	股票行情	0.00%	112.03M	28.11M	83.92M	350.87	88.04	262.83
13	網頁信箱	0.00%	72.36M	3.90M	68.46M	226.62	12.21	214.42
14	自訂普通服務	0.00%	80.75K	59.70K	21.05K	0.25	0.18	0.06

服務類型統計(2017年06月)

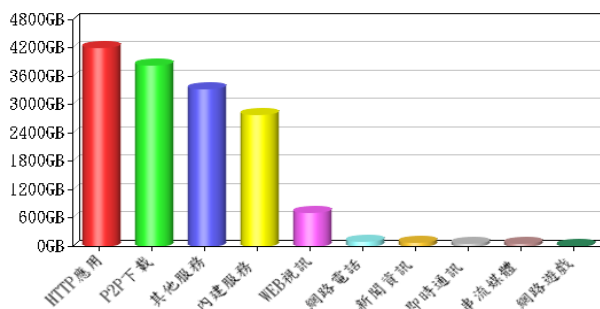
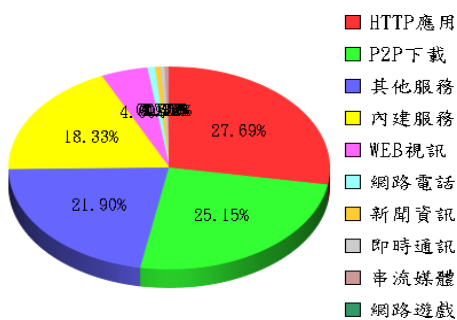
服務類型統計 - 流量統計



序號	服務類型	百分比	流量(Byte)			平均速率(bps)		
			總	上傳	下載	總	上傳	下載
	總計	100.00%	19.87T	3.83T	16.04T	64.31M	12.39M	51.92M
1	HTTP應用	25.27%	5.02T	191.96G	4.83T	16.25M	621.24K	15.65M
2	其他服務	22.83%	4.54T	1.69T	2.85T	14.69M	5.46M	9.23M
3	內建服務	20.24%	4.02T	469.56G	3.56T	13.02M	1.48M	11.53M
4	P2P下載	12.42%	2.47T	1.07T	1.40T	7.99M	3.46M	4.53M
5	WEB視訊	4.25%	864.38G	96.02G	768.36G	2.73M	310.76K	2.43M
6	即時通訊	0.90%	183.17G	4.19G	178.97G	592.79K	13.57K	579.22K
7	網路電話	0.71%	145.08G	15.99G	129.09G	469.53K	51.76K	417.77K
8	網路遊戲	0.31%	63.98G	3.83G	60.15G	207.07K	12.40K	194.67K
9	串流媒體	0.23%	47.36G	977.30M	46.40G	153.27K	3.09K	150.18K
10	網路銀行	0.12%	23.44G	2.61G	20.83G	75.85K	8.43K	67.41K
11	新聞資訊	0.07%	15.24G	426.14M	14.82G	49.31K	1.35K	47.97K
12	網頁信箱	0.00%	57.67M	1.47M	56.20M	186.65	4.75	181.89
13	股票行情	0.00%	34.95M	8.06M	26.89M	113.11	26.08	87.03
14	自訂普通服務	0.00%	418.30K	203.27K	215.03K	1.32	0.64	0.68

服務類型統計(2017年07月)

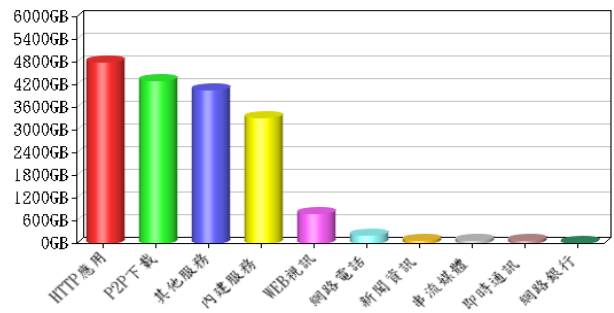
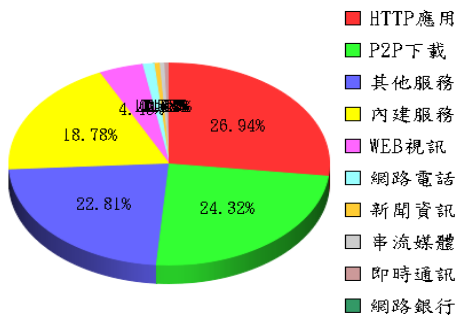
服務類型統計 - 流量統計



序號	服務類型	百分比	流量(Byte)			平均速率(bps)		
			總	上傳	下載	總	上傳	下載
	總計	100.00%	16.74T	3.30T	13.44T	52.43M	10.35M	42.09M
1	HTTP應用	24.61%	4.12T	162.92G	3.96T	12.91M	510.25K	12.41M
2	P2P下載	22.36%	3.74T	1.32T	2.42T	11.72M	4.14M	7.59M
3	其他服務	19.47%	3.26T	1.25T	2.01T	10.21M	3.90M	6.31M
4	內建服務	16.29%	2.73T	326.58G	2.41T	8.54M	1022.83K	7.54M
5	WEB視訊	4.17%	714.63G	90.31G	624.32G	2.19M	282.85K	1.91M
6	網路電話	0.69%	117.46G	5.26G	112.20G	367.89K	16.48K	351.41K
7	新聞資訊	0.49%	83.48G	1.97G	81.51G	261.46K	6.17K	255.29K
8	即時通訊	0.36%	61.40G	1.71G	59.70G	192.31K	5.34K	186.97K
9	串流媒體	0.34%	58.46G	1.02G	57.43G	183.08K	3.20K	179.88K
10	網路遊戲	0.12%	20.31G	1.64G	18.67G	63.61K	5.13K	58.48K
11	網路銀行	0.08%	13.74G	1.57G	12.16G	43.02K	4.93K	38.09K
12	股票行情	0.00%	27.73M	4.57M	23.15M	86.84	14.32	72.52
13	網頁信箱	0.00%	4.39M	757.34K	3.65M	13.75	2.32	11.44
14	自訂普通服務	0.00%	218.98K	203.88K	15.10K	0.67	0.62	0.05

服務類型統計(2017年08月)

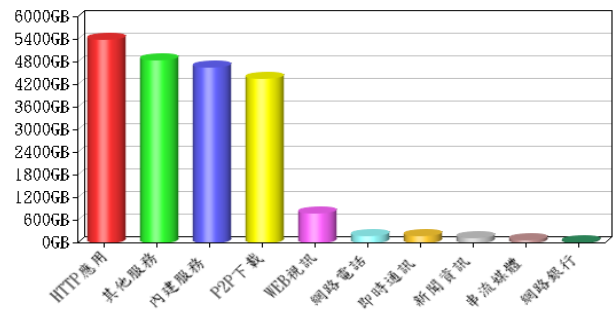
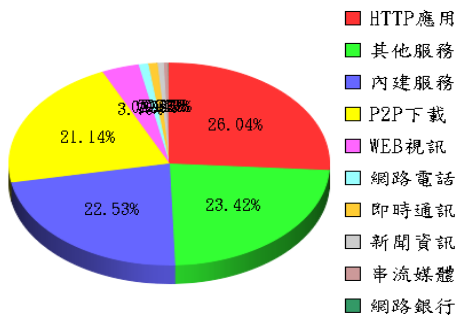
服務類型統計 - 流量統計



序號	服務類型	百分比	流量(Byte)			平均速率(bps)		
			總	上傳	下載	總	上傳	下載
	總計	100.00%	19.38T	4.08T	15.30T	60.70M	12.77M	47.93M
1	HTTP應用	24.13%	4.68T	300.05G	4.38T	14.64M	939.75K	13.73M
2	P2P下載	21.78%	4.22T	1.62T	2.60T	13.22M	5.07M	8.15M
3	其他服務	20.43%	3.96T	1.49T	2.47T	12.40M	4.65M	7.75M
4	內建服務	16.82%	3.26T	349.83G	2.92T	10.21M	1.07M	9.14M
5	WEB視訊	3.97%	787.19G	104.22G	682.97G	2.41M	326.40K	2.09M
6	網路電話	1.06%	210.04G	8.97G	201.07G	657.84K	28.09K	629.75K
7	新聞資訊	0.46%	91.54G	2.32G	89.22G	286.70K	7.26K	279.44K
8	串流媒體	0.43%	84.95G	1.51G	83.44G	266.05K	4.72K	261.33K
9	即時通訊	0.39%	77.98G	2.03G	75.96G	244.23K	6.35K	237.89K
10	網路銀行	0.09%	17.77G	1.91G	15.86G	55.67K	5.99K	49.68K
11	網路遊戲	0.09%	16.94G	763.83M	16.20G	53.06K	2.34K	50.73K
12	股票行情	0.00%	9.40M	782.63K	8.64M	29.44	2.39	27.04
13	網頁信箱	0.00%	7.99M	4.08M	3.91M	25.04	12.79	12.24
14	自訂普通服務	0.00%	215.03K	106.11K	108.91K	0.66	0.32	0.33

服務類型統計(2017年09月)

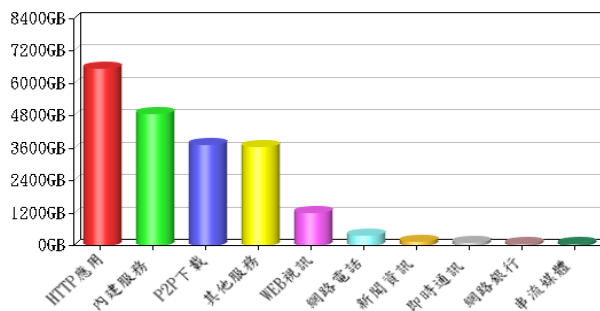
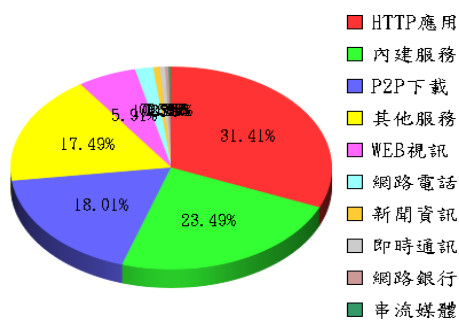
服務類型統計 - 流量統計



序號	服務類型	百分比	流量(Byte)			平均速率(bps)		
			總	上傳	下載	總	上傳	下載
	總計	100.00%	23.61T	4.77T	18.84T	76.41M	15.45M	60.96M
1	HTTP應用	22.30%	5.26T	351.22G	4.92T	17.04M	1.11M	15.93M
2	其他服務	20.06%	4.74T	2.00T	2.73T	15.32M	6.49M	8.84M
3	內建服務	19.29%	4.55T	442.44G	4.12T	14.74M	1.40M	13.34M
4	P2P下載	18.10%	4.27T	1.65T	2.63T	13.83M	5.34M	8.50M
5	WEB視訊	3.22%	777.99G	108.75G	669.24G	2.46M	351.95K	2.12M
6	網路電話	0.84%	202.72G	6.93G	195.79G	656.07K	22.43K	633.64K
7	即時通訊	0.78%	189.57G	4.10G	185.47G	613.52K	13.27K	600.24K
8	新聞資訊	0.54%	130.27G	3.33G	126.94G	421.61K	10.79K	410.82K
9	串流媒體	0.36%	88.09G	3.36G	84.73G	285.09K	10.87K	274.21K
10	網路銀行	0.14%	34.50G	2.81G	31.69G	111.66K	9.09K	102.57K
11	網路遊戲	0.04%	9.17G	927.90M	8.26G	29.67K	2.93K	26.74K
12	網頁信箱	0.00%	32.04M	8.07M	23.96M	103.68	26.13	77.55
13	股票行情	0.00%	21.25M	2.51M	18.73M	68.76	8.13	60.63
14	自訂普通服務	0.00%	32.46K	26.40K	6.06K	0.10	0.08	0.02

服務類型統計(2017年10月)

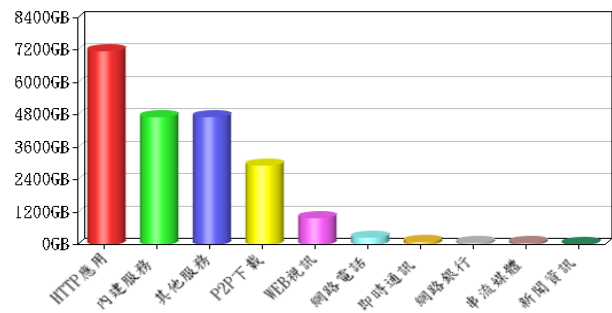
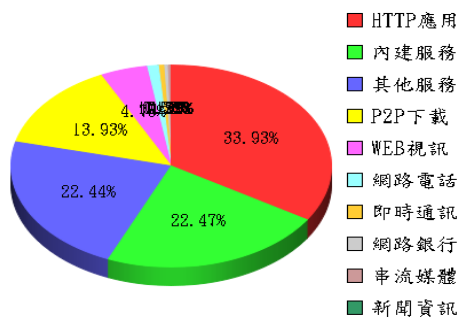
服務類型統計 - 流量統計



序號	服務類型	百分比	流量(Byte)			平均速率(bps)		
			總	上傳	下載	總	上傳	下載
	總計	100.00%	23.81T	3.60T	20.21T	74.56M	11.27M	63.30M
1	HTTP應用	26.87%	6.40T	248.56G	6.16T	20.04M	778.48K	19.28M
2	內建服務	20.09%	4.78T	506.28G	4.29T	14.98M	1.55M	13.43M
3	P2P下載	15.41%	3.67T	1.41T	2.26T	11.49M	4.41M	7.08M
4	其他服務	14.96%	3.56T	1.12T	2.44T	11.16M	3.50M	7.66M
5	WEB視訊	5.06%	1.20T	99.30G	1.11T	3.77M	311.00K	3.47M
6	網路電話	1.57%	382.29G	10.99G	371.30G	1.17M	34.42K	1.14M
7	新聞資訊	0.56%	137.17G	3.48G	133.69G	429.61K	10.89K	418.72K
8	即時通訊	0.45%	109.52G	2.88G	106.64G	343.00K	9.00K	333.99K
9	網路銀行	0.30%	72.53G	4.53G	68.00G	227.17K	14.20K	212.97K
10	串流媒體	0.28%	68.02G	1.49G	66.53G	213.04K	4.66K	208.37K
11	網路遊戲	0.05%	13.14G	1.20G	11.94G	41.14K	3.74K	37.40K
12	股票行情	0.00%	20.36M	1.17M	19.19M	63.76	3.67	60.09
13	網頁信箱	0.00%	1.58M	665.96K	954.04K	4.95	2.04	2.92
14	自訂普通服務	0.00%	128.08K	114.84K	13.24K	0.39	0.35	0.04

服務類型統計(2017年11月)

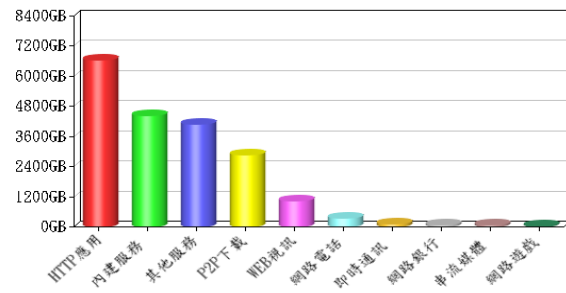
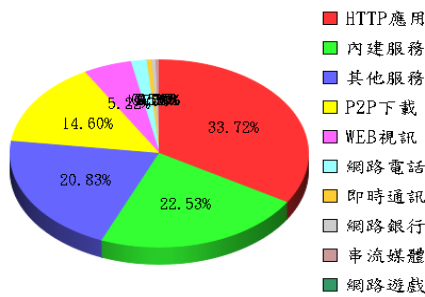
服務類型統計 - 流量統計 (Root)



序號	服務類型	百分比	流量(Byte)			平均速率(bps)		
			總	上傳	下載	總	上傳	下載
	總計	100.00%	24.40T	4.10T	20.30T	78.97M	13.27M	65.70M
1	HTTP應用	28.67%	7.00T	287.38G	6.71T	22.64M	930.06K	21.73M
2	內建服務	18.99%	4.63T	490.68G	4.15T	15.00M	1.55M	13.45M
3	其他服務	18.97%	4.63T	1.68T	2.95T	14.98M	5.42M	9.55M
4	P2P下載	11.77%	2.87T	1.25T	1.62T	9.30M	4.05M	5.25M
5	WEB視訊	4.02%	1003.37G	110.96G	892.41G	3.17M	359.11K	2.82M
6	網路電話	1.00%	250.25G	7.78G	242.47G	809.90K	25.19K	784.71K
7	即時通訊	0.45%	112.84G	2.83G	110.01G	365.19K	9.17K	356.02K
8	網路銀行	0.30%	76.16G	4.27G	71.89G	246.48K	13.81K	232.67K
9	串流媒體	0.25%	62.27G	1.35G	60.92G	201.53K	4.36K	197.17K
10	新聞資訊	0.08%	20.73G	516.64M	20.23G	67.10K	1.63K	65.46K
11	網路遊戲	0.07%	17.21G	1.18G	16.03G	55.68K	3.80K	51.88K
12	自訂普通服務	0.01%	2.22G	46.89M	2.17G	7.18K	151.76	7.03K
13	股票行情	0.00%	37.69M	2.37M	35.33M	121.99	7.66	114.33
14	網頁信箱	0.00%	1.31M	612.22K	726.43K	4.23	1.93	2.30

服務類型統計(2017年12月)

服務類型統計 - 流量統計



序號	服務類型	百分比	流量(Byte)			平均速率(bps)		
			總	上傳	下載	總	上傳	下載
	總計	100.00%	23.09T	3.47T	19.62T	72.32M	10.88M	61.44M
1	HTTP應用	28.09%	6.49T	411.05G	6.09T	20.32M	1.26M	19.06M
2	內建服務	18.77%	4.33T	468.07G	3.88T	13.57M	1.43M	12.14M
3	其他服務	17.35%	4.01T	1.26T	2.75T	12.55M	3.95M	8.60M
4	P2P下載	12.16%	2.81T	1.01T	1.80T	8.80M	3.15M	5.64M
5	WEB視訊	4.35%	1.00T	110.09G	918.58G	3.15M	344.79K	2.81M
6	網路電話	1.42%	334.94G	7.76G	327.17G	1.02M	24.32K	1.00M
7	即時通訊	0.45%	105.44G	2.85G	102.59G	330.23K	8.93K	321.30K
8	網路銀行	0.32%	76.70G	4.01G	72.69G	240.22K	12.57K	227.65K
9	串流媒體	0.31%	73.35G	1.44G	71.91G	229.73K	4.51K	225.23K
10	網路遊戲	0.08%	19.57G	1.55G	18.01G	61.28K	4.86K	56.42K
11	新聞資訊	0.08%	18.40G	458.48M	17.96G	57.64K	1.40K	56.23K
12	自訂普通服務	0.00%	69.92M	2.37M	67.55M	218.97	7.41	211.56
13	股票行情	0.00%	20.89M	1.38M	19.51M	65.44	4.33	61.11
14	網頁信箱	0.00%	879.71K	331.34K	548.37K	2.69	1.01	1.68